

Tlg. Delia Yolanda Andrade

Instituto Superior Técnico MEDIFORM, Ecuador

Autor para correspondencia: dybrain@hotmail.com

Lic. Gloria Chango

Instituto Superior Técnico MEDIFORM, Ecuador

Autor para correspondencia gloriachango231966@gmail.com

Fecha de recepción: 13 de febrero de 2018 - Fecha de aceptación 4 de abril de 2018

Diagnóstico del estado actual en el orden económico, social y educacional en la Parroquia Pedro Carbo

“Resumen”

Se presentó el estado actual de la Parroquia Pedro Carbo como parte del diagnóstico realizado por el Instituto Superior Técnico MEDIFORM, que le permitiera tener una realidad para actuar y contribuir a su transformación en el entorno en el orden académico, social y económico. El objetivo de este trabajo fue corroborar el problema de investigación ¿Cómo el Instituto Superior Técnico MEDIFORM puede contribuir a transformar la Parroquia Pedro Carbo?. El contenido del artículo formó parte de una investigación realizada por el Proyecto de investigación institucional “Situación socioeconómica de la Parroquia Pedro Carbo”. Se logró como resultado corroborar el estado actual de la Parroquia y con ello comprobar la necesidad de la transformación económica, social y educacional.

Palabras clave: Diagnóstico, Pedro Carbo, Transformación

Abstract: The present status of the Pedro Carbo Parish was presented as part of the diagnosis made by the MEDIFORM Technical Higher Institute, which would allow it to have a reality to act and contribute to its transformation in an academic, social and economic environment. The objective of this work was to corroborate the research problem. How can the MEDIFORM Technical Superior Institute contribute to transform the Pedro Carbo Parish ?. The content of the article was part of an investigation carried out by the Institutional Research Project. The result was to corroborate the current state of the Parish and thereby verify the need for economic, social and educational transformation.

Keywords: Diagnosis, Pedro Carbo, Transformation

Introducción

En aras de actualizar el Plan Estratégico de Desarrollo Institucional en el Instituto Superior Técnico MEDIFORM y alcanzar estándares de calidad de los procesos sustantivos que se desarrollan en la Institución, se formula un proyecto de investigación que traza en sus acciones realizar un diagnóstico externo que identifique el actuar de la institución.

En el diagnóstico externo se tuvo en cuenta las demandas de la sociedad hacia la institución en las áreas del Diseño de moda, de la estética integral, del maquillaje profesional, la gastronomía y la administración y la auditoría. Dichas demandas se ven en los ámbitos de la formación profesional a través de la docencia y la transformación directa de la realidad social (entorno2). Para ello se tuvo en cuenta:

* Vínculos históricos de la institución con entidades o espacios específicos.

* Ubicación de entidades con actividad afín a los perfiles de formación de la institución.

* Ubicación de propuestas de desarrollo en ejecución por otras entidades en las que potencialmente pueda insertarse el instituto.

Para definir la transformación directa de la realidad social (entorno 2) se realizó un diagnóstico en 2 cantones y un Parroquia que permitió a la institución identificar de acuerdo a nuestro diagnóstico interno el mejor lugar de accionar para lograr la transformación directa de la realidad social.

Fundamentos teóricos

El desarrollo, la igualdad y la equidad, han sido factores muy cuestionados a lo largo de la historia humana, existen personas con diferentes niveles de educación, cultura y capacidad económica, que influyen en la calidad de vida y buen vivir colectivo (Carrero, Soriano, Requena, & Trinidad, 2012). (Carrero, Planes; Soriano, Virginia; Requena, Rosa; Trinidad, Antonio, 2012)

Por las desigualdades y el entendimiento del comportamiento humano, nace la teoría de desarrollo y subdesarrollo entre países, que indican las diferentes estructuras económicas, sociales y educacionales, que existen en distintos niveles y que pueden apreciarse en los países que tienen una estructura económica más fuerte en comparación a países subdesarrollados. Sin duda los principales problemas de desigualdades responden a que la concentración de riquezas se concentra en un pequeño segmento de la población mundial; mientras un gran porcentaje vive en condiciones de desigualdad que influyen en el acceso a una vida digna, trabajo digno, salud, educación y servicios de calidad, entre otros (Camacho, José Antonio, 2013)

En aras de lograr índices de desarrollo que contribuyan al bienestar social se realiza esta investigación en el Recinto Pedro Carbo.

Materiales y métodos

Métodos de investigación empíricos

Los métodos que se utilizaron para el presente proyecto de investigación son: la encuesta y la observación directa. La primera se aplicó a los cabezas de hogar de la Parroquia Pedro Carbo con la finalidad de identificar factores que permitan caracterizar, describir de manera cualitativa, la realidad económica, social y educacional que tiene e identificar su necesidad para contribuir a su transformación. La segunda, sirve como completo para justificar con pruebas reales del comportamiento y realidad del objeto de estudio.

Tipo de investigación

El tipo de investigación que se aplica es exploratoria y descriptiva, con un enfoque mixto (cualitativo y cuantitativo).

Es exploratoria porque luego de consultar en varias fuentes de información, se encontró información relacionada al objeto de estudio, pero dirigida al Cantón Pedro Carbo, no así a la Parroquia del mismo nombre, por lo cual este proyecto investigativo sirve para documentar por primera vez, el estado actual en el orden económico, social y educacional, de la Parroquia Pedro Carbo.

Es descriptivo porque luego de la recolección de datos se pretendió exponer los factores predominantes en relación al estado actual en el orden económico, social y educacional, de la Parroquia Pedro Carbo.

El enfoque es mixto porque se presentarán datos numéricos en porcentajes, por medio de la utilización de gráficos estadístico (cuantitativo); posteriormente, se analizan cualitativamente los resultados obtenidos, a partir de la aplicación de la encuesta y la observación directa.

Población y muestra

Población

Para el desarrollo de la presente investigación se estableció la población al cual va dirigido el estudio, en este caso se tomó la población de la Parroquia Pedro Carbo que da un total de 222.830 habitantes según datos del Instituto Nacional de Estadísticas y Censos INEC del año 2010.

Tamaño de la muestra

Se procedió al cálculo del tamaño de la muestra donde se tomó la población de la parroquia Pedro Carbo 16534, de ello de manera intencional se tomó una muestra de 100 cabezas de familia.

Resultados y Discusión

Pedro Carbo, cantón de la Provincia del Guayas en la República del Ecuador, está situado al noroeste de la Provincia del Guayas. Su cabecera cantonal es la ciudad de Pedro Carbo. Las coordenadas geográficas son las siguientes: Al Norte: Desde los orígenes del Estero la Chonta, en los Cerros de Guanábano, Al Este: De la afluencia del Estero Grande en el río La Sáiba, en su coordenada geográfica, Al Sur: Desde los orígenes del Estero El Arenoso hasta alcanzar las nacientes del Estero Seco, Al Oeste: Desde las nacientes del Estero Seco hasta el camino de localidad “Las Negras”.

Figura 1. División Parroquial de los Cantones de Pedro Carbo



Fuente: (SENPLADES, 2007)

Elaborado por: SENPLADES

Tabla. 1. Cantones limítrofes con Pedro Carbo


Noroeste: Paján	Norte: Paján	Noreste: Santa Lucía
Oeste: Paján		Este: Isidro Ayora
Suroeste: Santa Elena	Sur: Santa Elena	Sureste: Isidro Ayora

Tabla. 2. Distribución de la población del Cantón Pedro Carbo, según parroquias

DISTRIBUCIÓN DE LA POBLACIÓN DEL CANTÓN PEDRO CARBO, SEGÚN PARROQUIAS			
PARROQUIAS	TOTAL	HOMBRES	MUJERES
TOTAL PEDRO CARBO (URBANO)	36.711	19.189	17.522
ÁREA RURAL	16.534	8.432	8.102
PERIFERIA	20.177	10.757	9.420
VALLE DE LA VIRGEN	9.993	5.377	4.616
SABANILLA	4.306	2.296	2.010
	5.878	3.084	2.794

Fuente: Fuente: (Gobierno Autónomo Descentralizado GAD INEC)

Elaborado por los autores

Tabla 6. Distribución de la Población del Cantón Pedro Carbo según sus parroquias

DISTRIBUCIÓN DE LA POBLACIÓN DEL CANTÓN PEDRO CARBO, SEGÚN SUS PARROQUIAS			
PARROQUIAS	HOMBRES	MUJERES	TOTAL
PEDRO CARBO	16.300	15.017	31.317
VALLE DE LA VIRGEN	2.722	2.508	5.230
SABANILLA	3.586	3.303	6.889
TOTAL	22.608	20.828	43.436

Fuente: INEC, Gobierno Autónomo Descentralizado GAD

www.pedrocarbo.gob.ec

Elaborado por las autoras

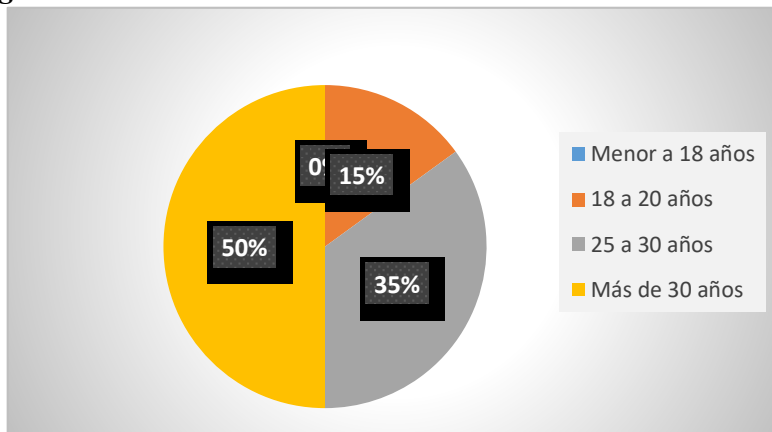


Resultados y discusión

Encuesta aplicada a cabezas de hogar de la parroquia Pedro Carbo

Pregunta 1 edades

Figura 2. Edades

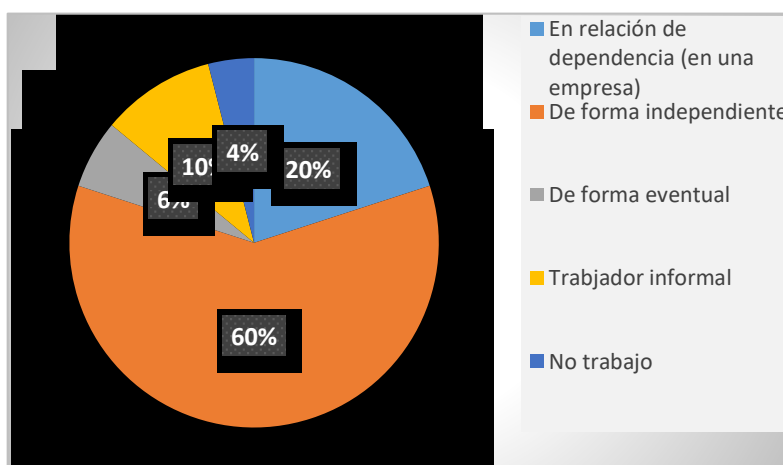


Fuente: Encuesta realizada a los residentes del Cantón Pedro Carbo

Elaborado por las autoras

Como se observa más del 50 por ciento de la población de Pedro Carbo encuestada posee más de 30 años, lo que significa que se encuentra un potencial activo joven acto para trabajar, lo que significa que con preparación y capacitación pueden insertarse laboralmente mejor preparados y así contar con una mejor preparación para trabajar.

Figura 3. ¿Usted trabaja?



Fuente: Encuesta realizada a los residentes de la parroquia Pedro Carbo

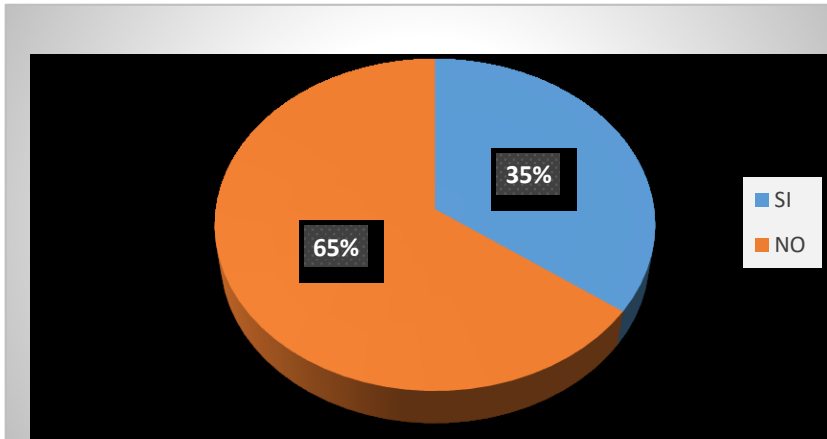
Elaborado por las autoras

Al indagar sobre si trabajan el 60 % que representa la mayoría manifiesta que de forma independiente, lo que representa que tienen algún tipo de negocio que le permite tener un sustento económico, sin embargo existe un 20 % que



manifiesta trabajar de forma eventual, informal o no trabajar que constituyen un potencial con el que hay que trabajar en el orden académico, social y económico para poder transformar su situación.

Figura 4. ¿Tiene RUC O RISE?



**Fuente: Encuesta realizada a los residentes de la parroquia Pedro Carbo
Elaborado por las autoras**

Se puede evidenciar que el 65% de personas no tienen Registro Único del Contribuyente o pertenecen al Régimen Impositivo Simplificado Ecuatoriano, por lo cual los ingresos que reciben por sus labores no son declarados, por lo cual no pueden ser sujetos a crédito y se catalogan como informales. Solo el 35% indicó si tener en regla sus declaraciones.

Figura 5 ¿Está afiliado al IESS?

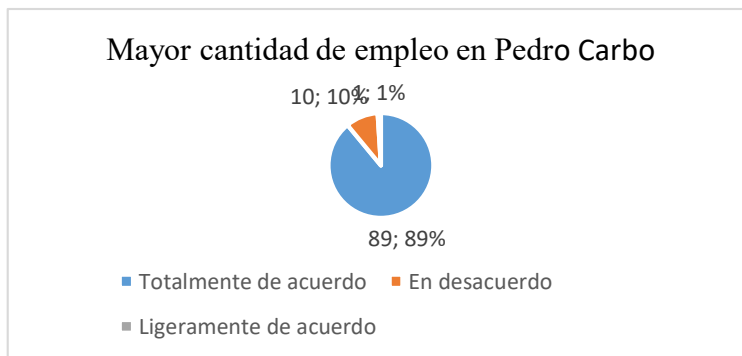


**Fuente: Encuesta realizada a los residentes de la parroquia Pedro Carbo
Elaborado por las autoras**



Podemos observar que el 25% de los encuestados si cuentan con afiliación al IESS, mientras que 75% restante no cuenta con ninguno de estos seguros. El tener afiliación a un seguro social, le permite al ciudadano acceder a medicina preventiva, maternidad, cirugías, atención en urgencias, exámenes de diagnóstico, odontología, hospitalización y tratamiento de enfermedades y rehabilitación. Además de la posibilidad de acceder a una jubilación, créditos y otras prestaciones que permiten mejorar la calidad de vida. Aquellas personas que no tienen seguridad social deberían planificar jubilación y tener una caja de ahorro pensando en el futuro y bienestar de las familias a las que representan.

Figura 6 ¿Usted está de acuerdo que los residentes de la parroquia Pedro Carbo necesitan más fuentes de empleo digno para mejorar su calidad de vida?



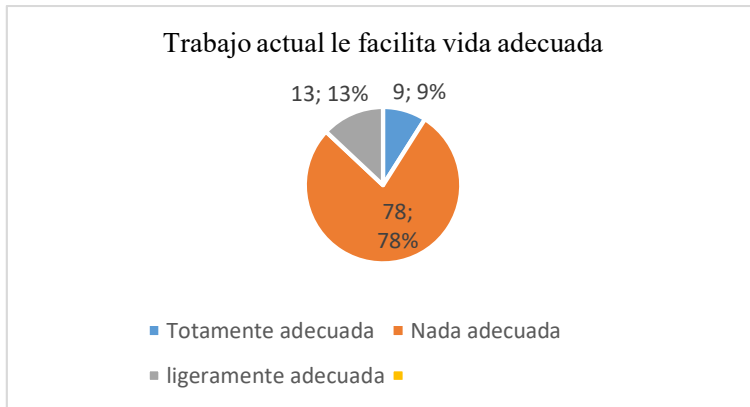
Fuente: Encuesta realizada a los residentes de la parroquia Pedro Carbo

Elaborado por las autoras

La calidad de vida supone un equilibrio armónico entre las condiciones económicas, educacionales, sociales, ambientales, de salud y laborales, entre otras; por ello al consultarles a los encuestados si necesitan más fuentes de empleo digno para mejorar su calidad de vida; el 89% respondió que si es necesario aumentar las plazas de trabajo. Es evidente que existe desempleo y empleo inadecuado en la Parroquia Pedro Carbo, lo cual genera problemas económicos y sociales, debido a que muchas de las familias no completan el valor monetario de la Canasta Básica Unificada Familiar, que está en USD \$750.



Figura 7. ¿Usted considera que su trabajo actual le permite obtener una calidad de vida adecuada?

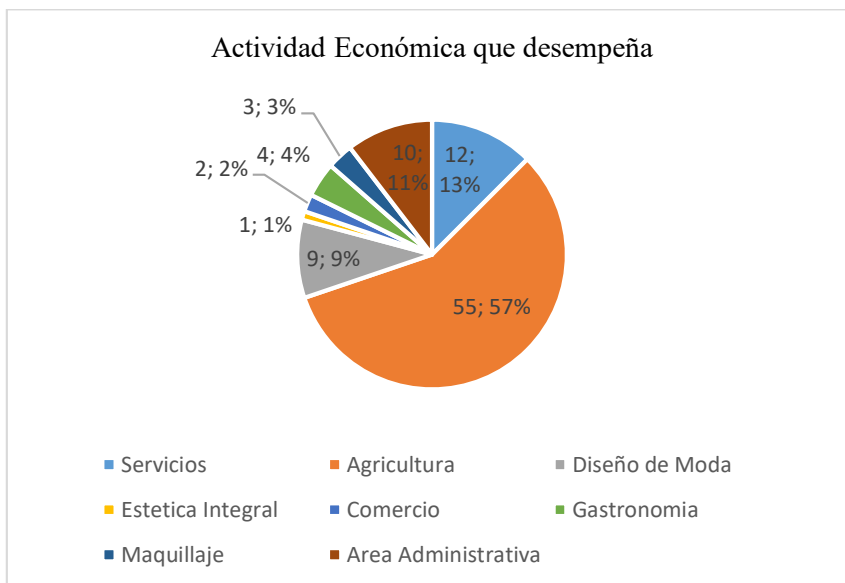


Fuente: Encuesta realizada a los residentes de la parroquia Pedro Carbo

Elaborado por las autoras

La mayoría de las personas consideran que su trabajo actual no les permite tener una calidad de vida adecuada, representadas con el 78%. Mientras que un 22% considera que si es suficiente el trabajo que tienen en la actualidad para satisfacer sus necesidades.

Figura 8. ¿Cuál es la principal actividad económica que desempeña?



Fuente: Encuesta realizada a los residentes de la parroquia Pedro Carbo

Elaborado por las autoras

Al analizar la actividad económica que más impera la parroquia Pedro Carbo se observa que predomina la agricultura con un 55%, seguido del área administrativa con un 10%, los servicios



con un 12%, la moda con un 9% y en menor cantidad la diseño de moda, la estética y el maquillaje. Sin embargo, se denota falta de títulos profesionales para desempeñarse, lo que exige de capacitación profesional que permita obtener títulos para ejercer con más calidad.

Figura 9. ¿Tienes Seguro Médico?



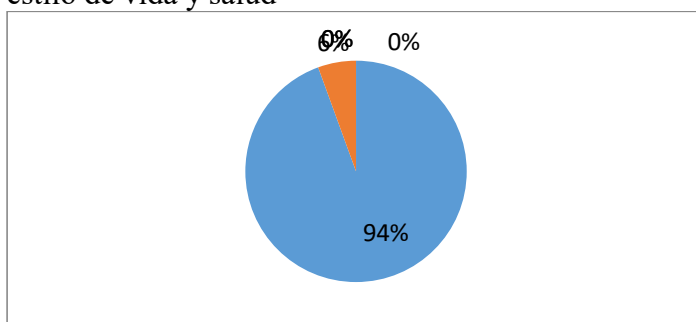
Fuente: Encuesta realizada a los residentes de la parroquia Pedro Carbo

Elaborado por las autoras

Se puede notar que, en el 33% de las familias la parroquia Pedro Carbo solo 7 persona tiene IESS; mientras el 917% de los hogares no tienen seguridad social. Obviamente, el no contar con un seguro es un factor que refleja informalidad en las distintas dependencias laborales de las personas, pues, aunque laboran los ingresos que generan no sirven como sustento para créditos o para medir la capacidad de pago.

El no tener cobertura a la seguridad social representa un gran problema para las familias, pues pierden varios beneficios que tienen los afiliados. Es necesario regularizar y denunciar aquellos casos en los cuales por responsabilidad de los empleadores no mantengan asegurados.

Figura 10. Los residentes de la parroquia Pedro Carbo necesitan ayuda médica para mejorar su estilo de vida y salud



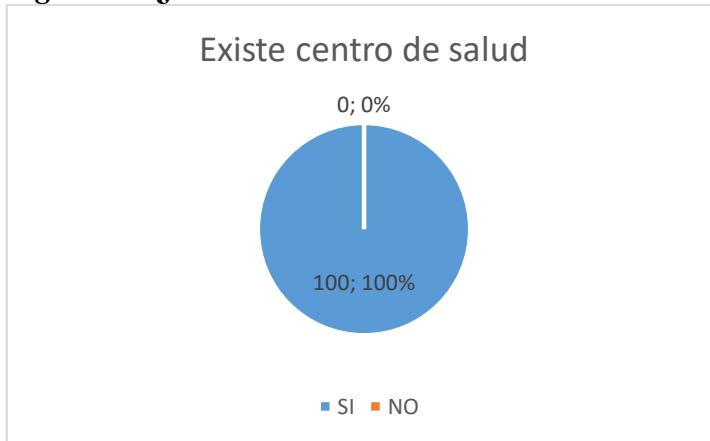
Fuente: Encuesta realizada a los residentes de la parroquia Pedro Carbo

Elaborado por las autoras



El 100% de la población considera que necesitan ayuda externa médica para mejorar su estilo de vida y salud, lo cual es congruente con los resultados de las preguntas anteriores. Los sistemas de salud más efectivos son preventivos, muchas de las personas del sector carecen de recursos y de una buena nutrición, por lo cual es necesario que existan programas de prevención médica en la zona. La salud es una garantía constitucional, por lo cual es necesario que se fomenten servicios de salud en el sector, que permita tomar medidas correctivas y preventivas para mejorar la calidad de vida de los residentes del sector.

Figura 11. ¿Existe un centro de Salud en esta localidad?

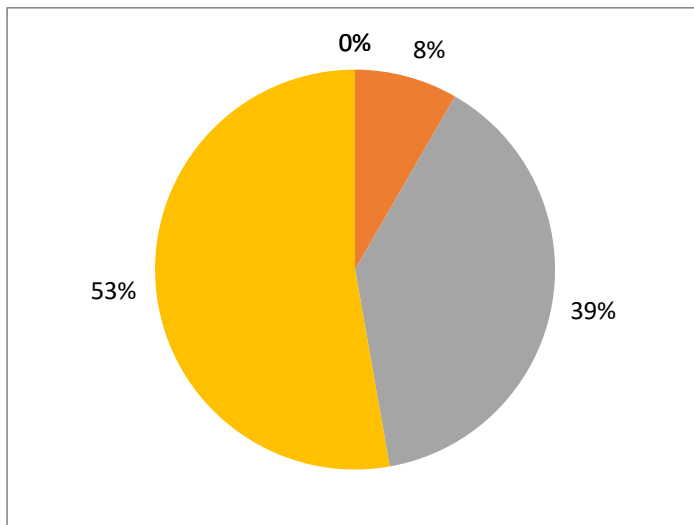


Fuente: Encuesta realizada a los residentes de la parroquia Pedro Carbo

Elaborado por las autoras

Como se aprecia si existe centro de salud que le permite atenderse en caso de emergencias.

Figura 1. ¿Cómo calificaría usted, la atención que le brindan en el Centro de Salud más cercano?



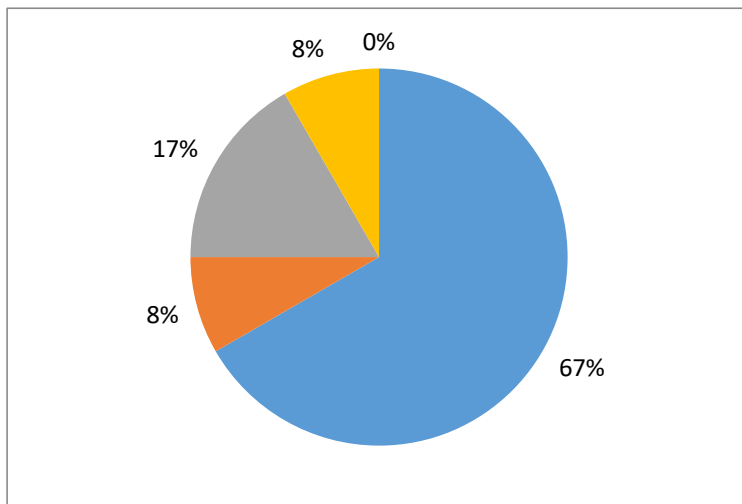
Fuente: Encuesta realizada a los residentes de la parroquia Pedro Carbo

Elaborado por las autoras



Al analizar las respuestas obtenidas, se puede destacar que la atención que se brinda en el Centro de Salud es mejorable, dado que el 53% la califica como mala, el 39% ni buena, ni mala y; finalmente, solo un 8% que considera que es buena. Sin duda el tema de acceso a salud se puede calificar como un riesgo medio para la población la parroquia Pedro Carbo, es decir que es un tema en el cual las autoridades deberían poner mucha atención.

Figura 13. ¿De quién es la propiedad de la vivienda en la que usted vive?



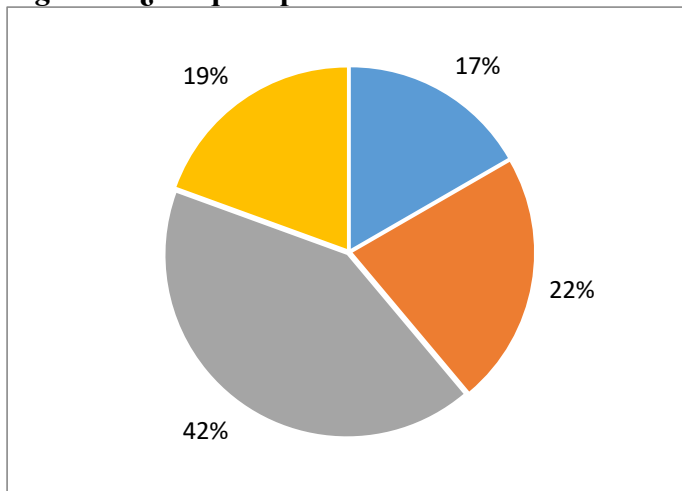
Fuente: Encuesta realizada a los residentes de la parroquia Pedro Carbo

Elaborado por las autoras

Al consultar de quién es la propiedad de la vivienda en la que usted vive, se buscó determinar si pagan alquiler o tienen vivienda propia, por lo cual se pudo determinar que un 67% de los residentes tienen casa propia, el 17% alquila y con el 8% en igual de condiciones quienes viven en una vivienda familiar y prestada. Es importante destacar que quienes indicaron tener vivienda propia, son personas que han nacido en el lugar, quienes alquilan son familiares de personas que tienen vivienda propia en su mayoría. El 17% que alquila paga entre USD \$50 y USD \$120 al mes. En base a los resultados obtenidos existe un 33% que no tienen vivienda, por lo cual podrían aplicarse planes de casas para aquellos que más lo necesitan.



Figura 2. ¿En qué tipo de vivienda vive?

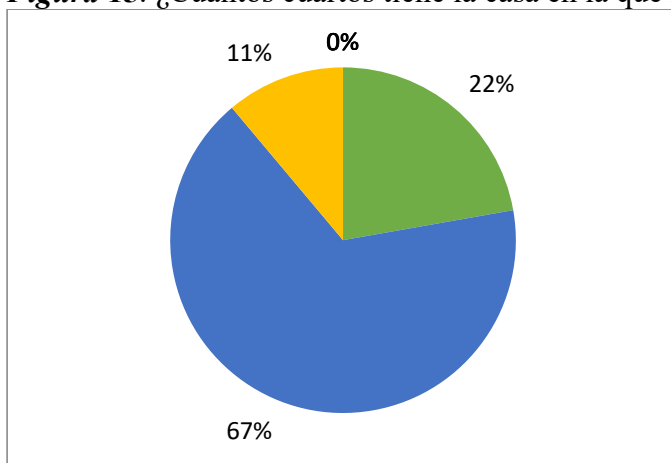


Fuente: Encuesta realizada a los residentes de la parroquia Pedro Carbo

Elaborado por las autoras

Como se puede observar, el 42% de las viviendas son de cemento y hormigón armado, 22% de material prefabricado, 19% de construcción mixta y el 17% de las casas restantes son de bambú o caña. Aunque existe una cantidad considerable de casas de cemento, es necesario destacar que un 36% son viviendas que deben ser modificadas en su tipo de construcción; pues el bambú o caña y los materiales prefabricados, resultan ser de alta vulnerabilidad frente a fenómenos naturales, incendios e inundaciones.

Figura 15. ¿Cuántos cuartos tiene la casa en la que reside?



Fuente: Encuesta realizada a los residentes de la parroquia Pedro Carbo

Elaborado por las autoras

Las viviendas del sector en un 67% tienen dos cuartos, un 22% 1 cuarto y 11% 3 cuartos.



Figura 3. ¿Cuántas personas viven en la casa donde reside?

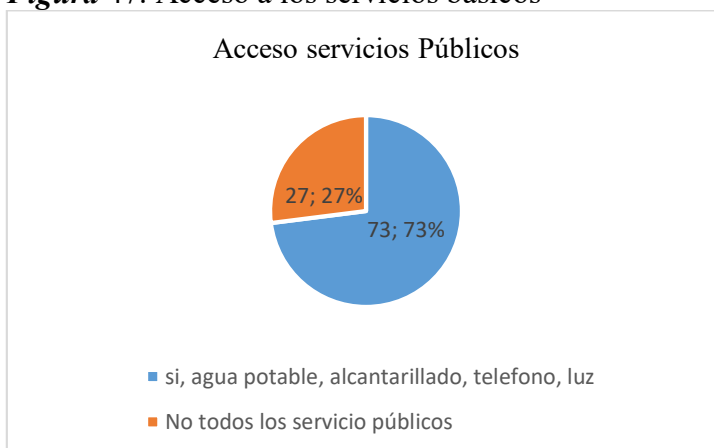


Fuente: Encuesta realizada a los residentes de la parroquia Pedro Carbo

Elaborado por las autoras

En más del 40% de las viviendas habitan cuatro personas, seguidos por un 22% en el que habitan 5, y un 19% donde hay 6 personas en la misma casa, seguidos por un 8% en el que viven de 7 personas en adelante y; únicamente, el 3% viven tres personas. Esto demuestra que las viviendas son incómodas para el número de personas que conforman cada familia, por lo cual un 89% consideran que las casas donde viven son incómodas para el número de habitantes.

Figura 47. Acceso a los servicios básicos



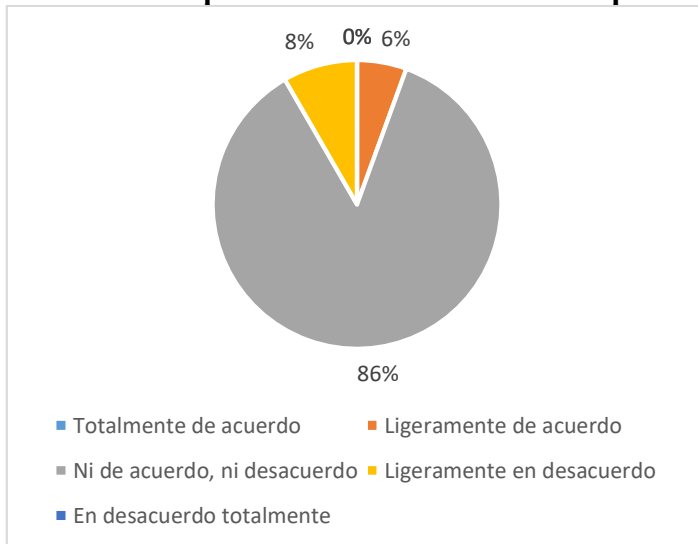
Fuente: Encuesta realizada a los residentes de la parroquia Pedro Carbo

Elaborado por las autoras



Se observa que existe un 27% que aún no tiene acceso a todos los servicios públicos ello limita su calidad de vida. Situación que urge ser cambiada para mejorar la calidad de vida.

Figura 18. Usted considera que es importante participar de los proyectos comunitarios que se desarrollan en el Parroquia Pedro Carbo.

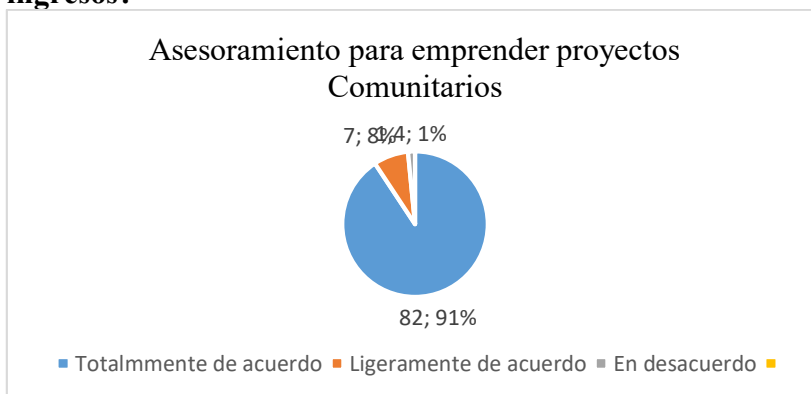


Fuente: Encuesta realizada a los residentes de la parroquia Pedro Carbo

Elaborado por las autoras

Al evaluar la participación activa de la comunidad en los proyectos comunitarios, se pudo notar que no existe un lazo emocional o de pertenencia en relación a los proyectos que se han generado por parte de Alcaldía y los intereses de los residentes del sector, poniendo en evidencia una brecha que debe ser atendida para que no se generen problemas futuros.

Figura 19 . ¿Está de acuerdo en recibir un asesoramiento continuo para que su familia y vecinos pueden emprender en proyectos comunitarios que les permitan mejorar sus ingresos?

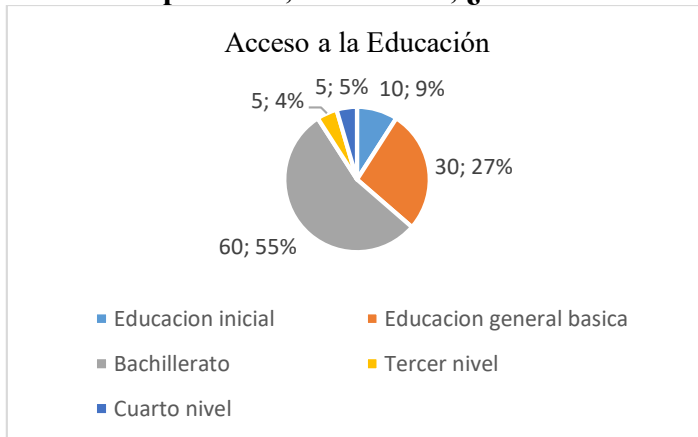


**Fuente: Encuesta realizada a los residentes de la parroquia Pedro Carbo
Elaborada por los autores.**



En la indagación realizada se observa que la mayoría representada en un 82% si están de acuerdo en recibir un asesoramiento continuo para que su familia y vecinos pueden emprender en proyectos comunitarios que les permitan mejorar sus ingresos.

Figura 20. Las personas de su comunidad tienen acceso a todos los niveles de educación: primaria, secundaria, ¿universidad?

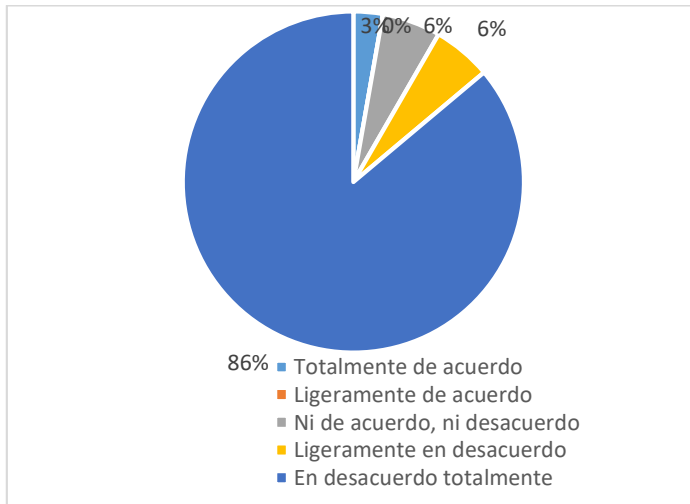


**Fuente: Encuesta realizada a los residentes de la parroquia Pedro Carbo
Elaborado por las autoras**

La mayoría de los encuestados que representan el 60% son bachilleres, constituyendo una fuente principal con la que se puede trabajar para lograr transformar el entorno externo, ya que pueden superarse por diferentes medios y así quedar mejor preparados para desempeñarse laboralmente. Solo el 5% accede a los servicios universitarios de tercer nivel situación que los limita para obtener un título que le permita ejercer con mayor profesionalidad y calidad su profesión, u ampliar sus posibilidades laborales si logran obtener un título universitario. Esto pudiera ser transformado si se logran realizar capacitaciones que los motiven para estudiar una carrera afín al oficio que desempeñan en la actualidad.



Figura 5 Las personas de su comunidad tienen acceso a empleo digno



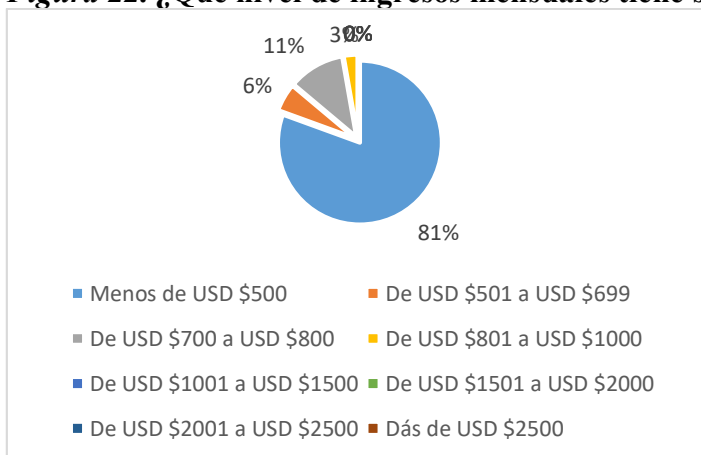
Fuente: Encuesta realizada a los residentes de la parroquia Pedro Carbo

Elaborado por las autoras

En base a las respuestas obtenidas, un 92% de los encuestados consideran que las personas de la Parroquia Pedro Carbo no tienen acceso a empleo digno.

El empleo digno es una garantía constitucional; sin embargo, en la zona de estudio se evidencia una sociedad desigual e injusta, sin posibilidades y oportunidades, dado que no pueden acceder todas las personas a un trabajo adecuado, afectando su desarrollo económico y social.

Figura 22. ¿Qué nivel de ingresos mensuales tiene su familia?



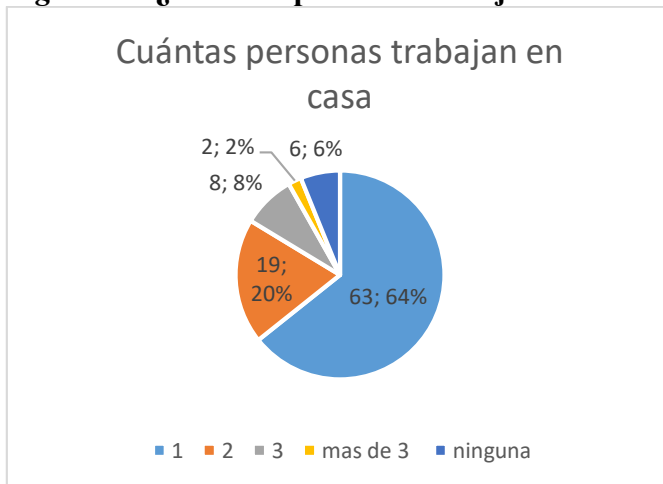
Fuente: Encuesta realizada a los residentes de la parroquia Pedro Carbo

Elaborado por las autoras



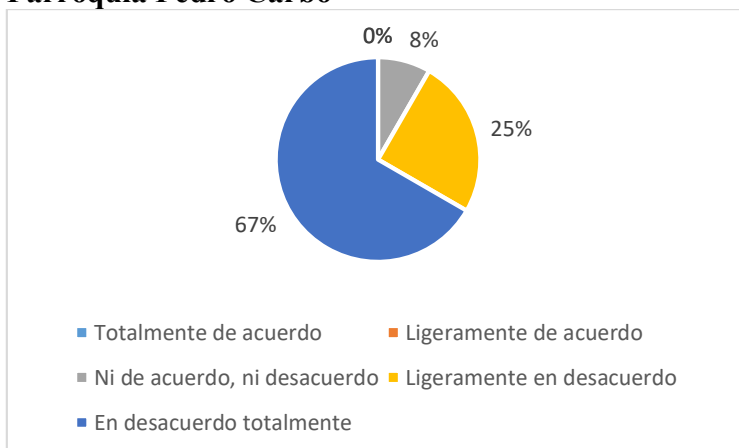
Evaluar los niveles de ingresos son fundamental para un análisis profundo de la situación social y económica de los habitantes de la Parroquia Pedro Carbo; por lo cual se puede destacar que el 81% de los cabezas de hogar indican que el ingreso familiar mensual es menor a USD \$500, 11% de USD \$700 a USD \$800, 6% de USD \$501 a USD \$699 y; finalmente el 3% de USD \$801 a USD \$1000. Dado los resultados obtenidos se puede indicar que el 97% de las familias viven por debajo del valor estipulado para la Canasta Unificada Familiar, que considera un promedio mensual de USD \$750 para una familia de dos adultos y dos niños.

Figura 23. ¿Cuántas personas trabajan en casa?



**Fuente: Encuesta realizada a los residentes de la parroquia Pedro Carbo
Elaborado por las autoras**

Figura 24. Considera que existe acceso a crédito para los residentes de la Parroquia Pedro Carbo



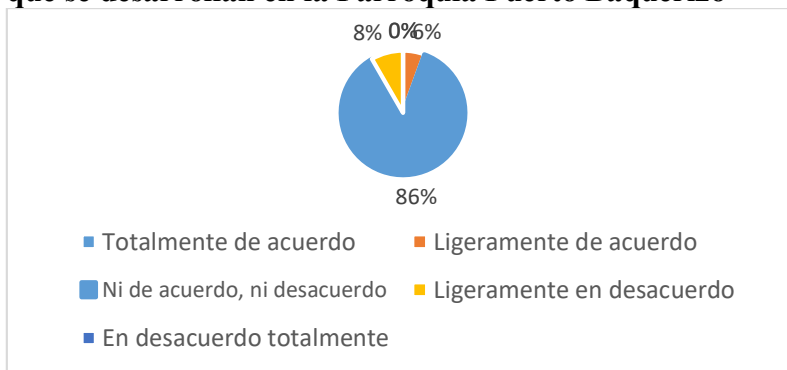
**Fuente: Encuesta realizada a los residentes de la parroquia Pedro Carbo
Elaborado por las autoras**

Lamentablemente, el 92% de los encuestados consideran que no existe acceso a crédito para ellos; sin embargo en otra pregunta se les consultó acerca de una asesoría que les permita conocer

cuáles son los requisitos para que pueda acceder a un crédito formal; de lo cual el 100% indicó que estarían dispuestos a asistir, pues lo creen necesario.

Este tipo de capacitaciones son muy importantes para fortalecer el perfil crediticio de las personas, pues todo sustento económico requiere una antigüedad y registro de ingresos, por lo cual las personas deberían cumplir preventivamente con los requisitos que exigen los bancos, por medio de una planificación financiera.

Figura 25. Usted considera que es importante participar de los proyectos comunitarios que se desarrollan en la Parroquia Puerto Baquerizo

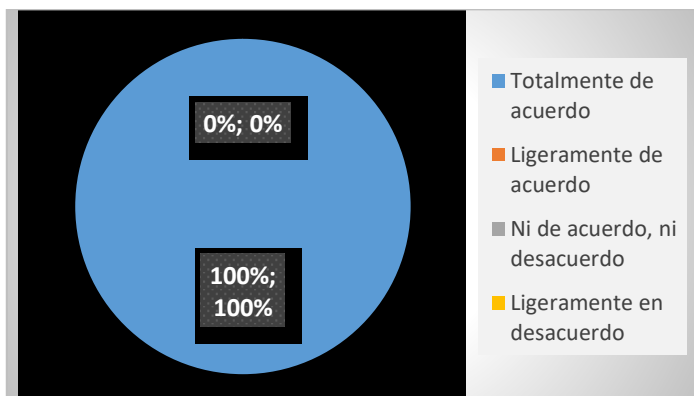


Fuente: Encuesta realizada a los residentes de la parroquia Pedro Carbo

Elaborado por las autoras

Al evaluar la participación activa de la comunidad en los proyectos comunitarios, se pudo notar que no existe un lazo emocional o de pertenencia en relación a los proyectos que se han generado por parte de la alcaldía y los intereses de los residentes del sector, poniendo en evidencia una brecha que debe ser atendida para que no se generen problemas futuros.

Figura 26. ¿Cree necesaria recibir capacitaciones en temas empresariales, de Diseño de Moda estéticos y de emprendimiento que le permitan a la comunidad de la Parroquia Pedro Carbo mejorar sus ingresos económicos?



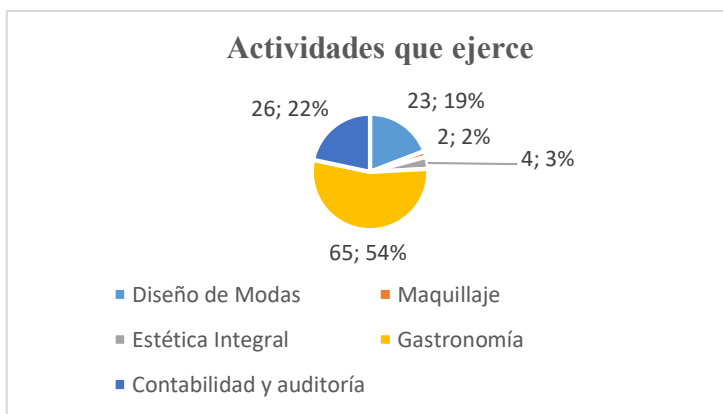
Fuente: Encuesta realizada a los residentes de la parroquia Pedro Carbo

Elaborado por las autoras



El 100% de los encuestados cree necesaria recibir capacitaciones en temas de Diseño de Moda, estéticos y de emprendimiento que les permitan a la comunidad de la Parroquia **Pedro Carbo** mejorar sus ingresos económicos. De igual manera indicaron que les gustaría recibir capacitaciones que le permitan mejorar su perfil profesional y obtener un título profesional. Índice que indica un potencial con el que se puede transformar su realidad ayudándolo a capacitarse y orientándolos para que puedan ingresar al instituto en una de las carreras que se ofertan, con determinadas facilidades.

Figura 27. Ejerce alguna de estas actividades

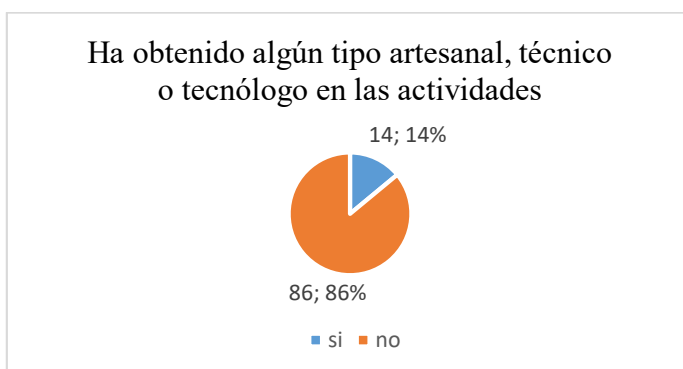


Fuente: Encuesta realizada a los residentes de la parroquia Pedro Carbo

Elaborado por las autoras

A partir de los intereses investigativos de la institución se indaga sobre las actividades que ejerce obteniendo como resultado que la gastronomía es la que más predomina con un 65%, seguido de Contabilidad y auditoría y el diseño de moda. Nótese que estas actividades se realizan en pequeños talleres por cuenta propia.

Figura 28. Ha obtenido algún tipo artesanal, técnico o tecnólogo en las actividades



Fuente: Encuesta realizada a los residentes de la parroquia Pedro Carbo

Elaborado por las autoras

Discusión de los resultados

Del análisis de los resultados se corrobora la situación actual de la Parroquia Pedro Carbo confirmando el estado actual en lo económico, social y académico que permitan desde las oportunidades del Instituto Superior Técnico MEDIFORM, ayudar a transformar de manera directa su realidad social. Desde estas perspectivas se realiza una propuesta de actividades de desarrollo.

En base a la información recolectada y analizada, se puede proponer la apertura de las siguientes actividades de desarrollo en base a las distintas carreras que tiene el Instituto Superior Técnico MEDIFORM: Gastronomía: Desarrollar proyectos que permitan apertura nuevas investigaciones, innovaciones y promoción de la Gastronomía de la Parroquia Pedro Carbo. Se debe aprovechar la materia prima con énfasis el maíz y sus derivados para crear platos que sean llamativos y proporcionen una ventaja competitiva, dando movilidad a la economía local.

Contabilidad y tributación: Aplicar procesos contables en los distintos proyectos de emprendimiento existentes y por ejecutar. Debe existir un estudio previo que permita formalizar la gestión empresarial. Tributación: Ejecutar campañas de educación tributaria.

Diseño de Moda y Estética Integral: Ofrecer capacitaciones profesionales en las personas que se desempeñan sin títulos que le permitan desempeñarse con una mejor preparación. Del mismo modo se puede a partir del levantamiento realizado aprovechar las personas mujeres que no trabajan y capacitarlas para el ejercicio de un oficio en el arte de cocer.

Conclusiones

La aplicación de los métodos empíricos como la entrevista y la guía de observación, permiten corroborar la situación actual en la Parroquia Pedro Carbo en el orden académico, económico y social de manera que se proyecten acciones que ayuden a su transformación.

Los estudiantes del Instituto Superior Técnico MEDIFORM, podrán desarrollar competencias profesionales acorde a sus carreras y con ello, ayudar a transformar el entorno externo a la institución a la vez que se preparan con calidad profesional.

Referencias Bibliográficas

- Camacho, J. A. (2013). *Relación humana: Competencias, teorías clásicas de personalidad y sentido de vida* (Primera ed.). Monterrey, México: Editorial Digital del Tecnológico de Monterrey. Obtenido de https://books.google.com.ec/books?id=iE9wDQAAQBAJ&printsec=frontcover&hl=es&source=gbs_ge_summary_r&cad=0#v=onepage&q&f=false
- Carrero, P., Soriano, V., Requena, R., & Trinidad, A. (2012). *Teoría fundamentada "grounded theory" : el desarrollo de la teoría desde la generalización conceptual* (Segunda ed.). Madrid, España: CIS. Obtenido de https://books.google.com.ec/books?id=VKx6mGGn2IEC&printsec=frontcover&hl=es&source=gbs_ge_summary_r&cad=0#v=onepage&q&f=false
- Gobierno Autónomo Descentralizado GAD INEC. (s.f.). *Distribución de la población del cantón Pedro Carbo, según parroquias*. Obtenido de www.pedrocarbo.gob.ec
- SENPLADES, I. I. (2007). División Parroquial de los Cantones de Pedro Carbo.